



PP Série da planta móvel da britagem e peneiramento

PP series portable Crushing and Screen Plant

- Agregada Produção na pedra
 - Agregada Processing.
- Reciclagem do Resíduo construção
 - Construction waste Recycling
- Reciclagem e fabricante da Betão betuminoso na auto-estrada
 - Espressway Asphalt concrete Recycling and processing
- pavimento de concreto de cimento britagem
 - Cement Concrete Pavemente Crushed
- Fabricante do mineração
 - Mineral Processing



**Confiabilidade e eficiência alta, conveniente de mover
 -----PP série da planta móvel da britagem (Roda Tipo)
 High eddiciency, reliable function and convenient PP serie
 portable crushing and screening Plant**



YIFAN

ZHENGZHOU YIFAN MECÂNICO.,LTD.
 ZHENGZHOU YIFAN MACHINERY CO.,LTD.



Produtos

Planta da britagem da mandíbulas Jaw Plant

- PP600
- PP750
- PP900
- PP1060
- PP1200
- PP1300PEX

Planta da britagem de cone Cone Plant

- PP120SMHS
- PP180SMHS
- PP180SMH
- PP250SMHS
- PP250SMH

Planta da britagem de impacto Impact Plant

- PP1010PFS
- PP1210PFS
- PP1214PFS

Planta da britagem de impacto vertical VSI Plants

- PP5000VSI
- PP5000VSI S
- PP6000VSI
- PP7000VSI



**PP série da planta móvel da britagem e peneiramento
 PP series portable Crushing and Screen Plant**



ZHENGZHOU YIFAN MECÂNICO Ltda (Holding pela SHANDE TECNOLOGIA (PEQUIM)CO.,LTD) é fábrica topa da linha completa dos equipamentos por britagem e peneiramento, e fornecedor da soluções completas por produção da agregada. Oferecemos ao nosso clientes com PP série da planta móvel da britagem(Roda Tipo) com confiabilidade alta, eficiência alta, conveniente de mover

As a leading manufacturer of whole set of crushing and screening equipment and a solution provider of aggregate production, Zhengzhou Yifan Machinery Co., Ltd., whose shareholder is Shande Technology (Beijing) Co., Ltd., provides the customers with high-efficient, reliable and convenient PP Series Crushing and Screening Plants, which greatly increases the production efficiency.



PP série da planta móvel da britagem e peneiramento

PP Series Portable Crushing and Screening Plants

As idéias do projeto da PP série da planta móvel da britagem(Roda Tipo) são para satisfazer abso lutamente as requisitos diferentes dos clients,qu e pode oferecer modelo novo d

The design idea for PP Series Portable Crushing and Screening plant is to totally meet the different requirements of mobile crushing function. This can provide a whole new operation mode that greatly decreases the operation cost.



PP Series Portable Crushing and Screening Plants

PP série da planta móvel da britagem e peneiramento

PP série da planta móvel da britagem(Roda Tipo) tem as características excelente as seguinte

The outstanding performance of PP Series Portable Crushing and Screening Plants:

Comprimento da PP série da planta móvel da britagem é curto os equipamentos diferentes da britagem foram instalados em um chassis separado removível , distância entre eixos é curto. raio de giro é pequeno ,pode mover flexível na estrada comum e site

PP Series Portable Crushing and Screening Plants is of short length. Different crushing equipment is separately installed on a separate mobile chassis. Its short wheelbase and tight turning radius mean they can be transported on highway and moved at crushing sites.



Combinação flexíveis



Baixar o custo do transporte de materiais

PP série da planta móvel da britagem(Roda Tipo) podem processar as matérias no site sem necessário a transportar que pode Baixar o custo do transporte

Lower the cost of transportation :

PP Series Portable Crushing and Screening Plant can crush the materials on-site. It is unnecessary to carry the materials from one site and then crush them in another one, which can greatly lower the cost of transporting materials for off-site crushing.

Baixar o custo do transporte de materiais

Combinação flexíveis, adaptável

PP série da planta móvel da britagem(Roda Tipo) podem combinar se de acordo com os requisitos da clientes diferentes ,que ser britagem primariamente e d-epois peneiramento ,e tam biém peneiramento primariamente e depois britagem,a planta da britagem pode combinar se na forma da britagem prima, britagem secundária e britagem terceira, e também na forma de britagem prima e britagem terceira de acordo com os requisitos deferents, além disso po de processar sozinhosmente que tem Grande flexibilidade

Flexible configuration and great adaptability:

According to the different requirements of different crushing process, PP Series Portable Crushing and Screening Plants can form the following two processes of "crushing first, screening second" or "screening first, crushing second". The crushing plant can be composed of two-stage plants or three-stage plants. The two-stage plants consists primary crushing plant and secondary crushing plant, while the three-stage plants includes primary crushing plant, middle crushing plant and tertiary crushing plant, each of which is of high flexibility and can be used individually.



PP série da planta móvel da britagem(Roda Tipo) tem as características excelente as seguinte

The outstanding performance of PP Series Portable Crushing and Screening Plants:

Confiabilidade alta , fácil de manutenção

As plantas da britagem de Yifan máquina e equipamento Ltda, como britador de mandíbulas, britador de cone, britador de impacto, britador de impacto vertical e peneira vibratória estão famoso por confiabilidade alta e característica excelente, essas máquinas são principalmente utilizado nas plantas móveis além disso as máquinas usado nas plantas têm mais força, melhor desempenho, a estrutura mais compacta depois de desempenho endurecido

Reliable performance and convenient maintenance:

Yifan brand crushing and screening equipment, such as jaw crusher, impact crusher, vertical shaft impact crusher, cone crusher, vibrating screen, is of good performance, high reliability. Mobile plants mainly use these machines. The design of all these machines have been optimized that results in higher strength, better performance and more compact structure.



Adotar Desempenho automático, painel da LCD (opcional)

Use of automatic design, LCD screen display working state.



Hydraulic pressure to open quickly and conveniently.

Chassi móvel está com sistema completa do iluminação travagem que atende às normas internacionais

Mobile chassis has a standard lighting and braking systems, in line with national standards.



Hydraulic legs (optional), easy to lift installation.

Material package using modular design, greatly reduce the transport height.

Hopper hidráulico pode abrir rapidamente com conveniente

Hydraulic hopper open quickly and convenient





PP série da planta britagem de mandíbulas
PP Series Jaw Plants



Planta da britagem de cone
PP Series Cone Plants



PP颚式破碎机 PP JAW PLANTS	PP600	PP750	PP900	PP1060	PP1200	PP1300PEX
运输尺寸 Transport dimensions						
长 Length(mm)	8600	9600	11097	13300	15800	9460
宽 Width(mm)	2520	2520	3759	2900	2900	2743
高 Height(mm)	3770	3500	3500	4440	4500	3988
重量 Weight(kg)	15240	22000	32270	57880	98000	25220
轴重 Axle weight(kg)	10121	14500	21380	38430	64000	14730
牵引销重量 King pin weight(kg)	5118	7500	10890	19450	34000	10490
颚式破碎机 Jaw crusher						
型号 Model	PE400x600	PE500x750	PE600X900	PE750x1060	PE900x1200	PEX300x1300
给料口 Feed opening(mm)	400x600	500x750	600X900	750X1060	900x1200	300x1300
出料口调整范围 Setting range(c.a.)(mm)	40-100	50-100	65-180	80-180	95-225	20-90
产量 Capacity (m ³ /h)	10-35	25-60	30-85	70-150	100-240	10-65
给料机 Feeder						
料仓容积 Feed hopper volume(m ³)	3	4	7	10	10	3
料仓宽 Hopper width(mm)	2200	2500	3000	3000	3000	2200
型号 Model	GZT0724	GZT0724	GZT0932Y	ZSW480x110	ZSW600x130	GZT0724
皮带机 Belt conveyor						
型号 Model	B650x6	B800x7	B1000x8	B1000x11	B1200x13	B1000x7

PP圆锥破碎机 PP CONE PLANTS	PP120SMHS	PP180SMHS	PP180SMH	PP250SMHS	PP250SMH
运输尺寸 Transport dimensions					
长 Length(mm)	11200	11800	10000	12300	10816
宽 Width(mm)	2743	2743	2480	2900	2743
高 Height(mm)	4200	4200	4160	4200	4160
重量 Weight(kg)	28400	30500	22400	48700	35700
轴重 Axle weight(kg)	15500	16300	14300	31100	22900
牵引销重量 King pin weight(kg)	12900	14200	8100	17600	12800
圆锥破碎机 Cone crusher					
型号 Model	SMH120	SMH180	SMH180	SMH250	SMH250
最大进料 Feed opening(mm)	160	160	160	240	240
出料口调整范围 Setting range(c.a.)(mm)	22-32	22-32	22-32	28-51	28-51
振动筛 Screen					
型号 Model	3YK1545	4YK1852		4YK2160	
皮带机 Belt conveyor					
型号 Model			B800x8		B1000x8



Planta da britagem de impacto
PP Series Impact Plants



PP反击式破碎机 PP IMPACT PLANTS	PP1010PFS	PP1210PFS	PP1214PFS
运输尺寸 Transport dimensions			
长 Length(mm)	10800	12200	12500
宽 Width(mm)	2480	2743	2900
高 Height(mm)	4170	4200	4200
重量 Weight(kg)	28800	31500	39600
轴重 Axle weight(kg)	15800	17200	22100
牵引销重 King pin weight(kg)	11300	14300	17500
反击式破碎机 Impact crusher			
型号 Model	PF1010	PF1210	PF1214
给料口 Feed opening(mm)	400x1080	400x1080	400x1430
振动筛 Screen			
型号 Model	4YK1235	4YK1545	4YK1548




Planta da britagem de impacto vertical
PP Series VSI Plants




PP立式冲击破碎站 PP VSI PLANTS	PP5000VSI	PP5000VSI S	PP6000VSI	PP7000VSI
运输尺寸 Transport dimensions				
长 Length(mm)	9800	11280	10180	11180
宽 Width(mm)	2460	2780	2780	2780
高 Height(mm)	4200	2500	4200	4316
重量 Weight(kg)	21600	32000	24600	33650
轴重 Axle weight(kg)	14600	18800	16500	23263
牵引销重 King pin weight(kg)	7000	13200	8100	10387
立式冲击破碎机 VSI crusher				
型号 Model	VI-5000	VI-5000	VI-6000	VI-7000
最大给料尺寸 Max feed size(mm)	65 (80)	65 (80)	80 (100)	80 (100)
通过量 Throughput capacity range(t/h)	80-150	80-150	120-250	140-250
振动筛 Screen				
型号 Model		3YK1545		
皮带机 Belt conveyor				
型号 Model	B850x6.5		B800x7	B1000x7.2

vista em corte da planta de britagem de mandíbulas
Jaw-breaking Insight Unit



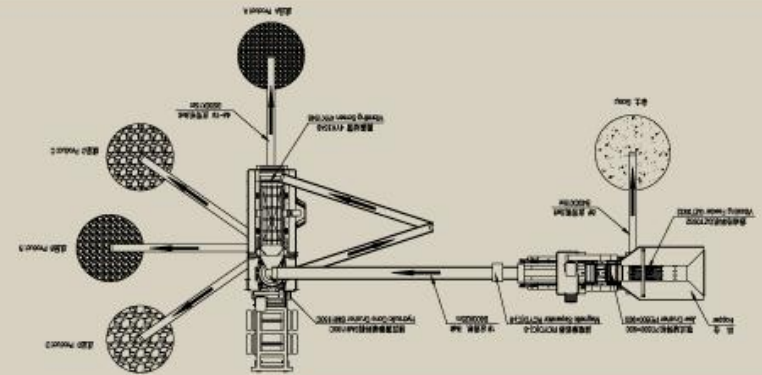
vista em corte da planta de britagem de cone
Cone insight Unit



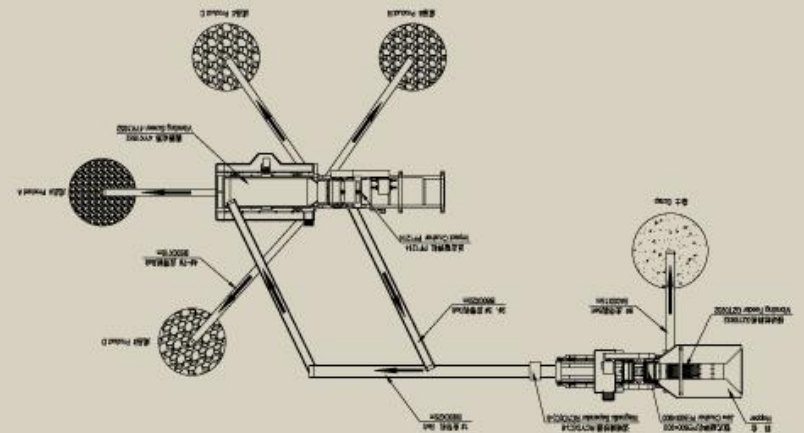
vista em corte da planta de britagem de impacto
Counter insight Unit



立轴剖视单元
Unit vertical insight



PP900+PP1214PEFS



PP900+PP180SMHS



SHANDE TECNOLOGIA (PEQUIM),LTD.

Endereço :Sanlilhe Rua, Haidiao Distrito, Pequim, China
CEP :10083
Telephone(Técnico): 010-57811256
Fax(Técnico):010-57811256

ZHENGZHOU YIFAN MÁQUINA E EQUIPAMENTO LTDA

Endereço :Zhengyuan Rua, Zona de Desenvolvimento,
Zhengzhou China
CEP :450100
Telephone(Vender): +86 371 6462 8852
+86 371 64966833(PC)
Fax(Vender) +86 371 6462 8872
E-mail:yfmac@263.net yfcrusher@yahoo.com.cn

SHANDE TECHNOLOGY (BEIJING) CO., LTD.

Headoffice Add:Rm422,Nanpeilou Jianshebu,No.11 Sanlilhe Rd,
Beijing 100831,China
Tel:+86 10 88383719
fax:+86 10 88380880

ZHENGZHOU YIFAN MACHINERY CO., LTD.

factory Add:Zhengyuan Rd,Xinyang,Zhengzhou Henan 450100,China
Tel:+86 371 64628852
fax:+86 371 64628872
Website: www.yfmac.com
E-mail: yfcrusher@yahoo.com.cn yfmac@263.net

Nossos produtos são atualizados e melhorados. Não recebemos o direito por mudar a Paulatinos e descreva sem informar os utilizadores com antecedência. Não nós apresentamos as reclamações e que tipo. De todos os tipos, a descrição de exemplo O acabamento e cor de fotos por produtos, existem diferenças com o modelo atual, os parâmetros de cores deve ser verificados em separado. Especificações e descreva neste brochura não são sempre padão, por favor consulte nossos agentes quando comprar